



INSTRUKCJA OBSŁUGI – PL
IN 26435 Elektryczny czterokołowiec inSPORTline Lubica



SPIS TREŚCI

ŚRODKI OSTROŻNOŚCI	3
PARAMETRY	4
OPIS PRODUKTU	4
PANEL STEROWANIA.....	5
ŁADOWANIE BATERII	6
ROZWIĄZYWANIE PROBLEMÓW	7
CZYSZCZENIE I KONSERWACJA.....	7
PRZED UŻYCIEM	8
BATERIA	8
OCHRONA ŚRODOWISKA	8
WARUNKI GWARANCJI, ZGŁOSZENIA GWARANCYJNE	9
ES DEKLARACJA ZGODNOŚCI	11

inSPORTline Polska zastrzega sobie prawo do wprowadzania zmian i ulepszeń w swoim produkcie bez uprzedniego powiadomienia. Odwiedź naszą stronę internetową www.e-insportline.pl, gdzie znajdziesz najnowszą wersję instrukcji.

ŚRODKI OSTROŻNOŚCI

- Przed użyciem przeczytaj instrukcję i zachowaj ją na przyszłość.
- Przed rozpoczęciem jazdy zapoznaj się z lokalnymi przepisami i regulacjami. Limit wieku i sposób użycia mogą się różnić w zależności od kraju. Obowiązkiem użytkownika jest wcześniejsze zapoznanie się z przepisami. Odpowiedni dla osób w wieku 18 lat i starszych.
- Nie modyfikuj ani nie naprawiaj produktu.
- Nie używaj wózka, jeśli na nim widoczne są ostre krawędzie.
- Nigdy nie prowadź pojazdu pod wpływem alkoholu, tabletek lub narkotyków.
- Przed jazdą sprawdź, czy hamulce i światła działają prawidłowo.
- Regularnie sprawdzaj ciśnienie w oponach.
- Każdy nowy użytkownik musi zostać zaznajomiony z prowadzeniem i użytkowaniem hulajnogi.
- Nigdy nie modyfikuj konstrukcji lub silnika w celu zwiększenia wydajności, wszelkie modyfikacje spowodują unieważnienie gwarancji.
- Przed jazdą ustaw lusterka tak, aby widzieć za sobą.
- Zawsze skupiaj całą uwagę na prowadzeniu pojazdu.
- Nie używaj telefonu komórkowego ani słuchawek podczas jazdy.
- Przed jazdą sprawdź poziom naładowania akumulatora.
- Skuteczność hamowania jest zmniejszona na mokrych nawierzchniach, należy zawsze hamować powoli i mieć wystarczająco dużo czasu, aby się zatrzymać.
- Nagłe hamowanie może spowodować utratę równowagi i upadek.
- Przed jazdą ustaw siedzisko w wygodnej pozycji, abyś mógł wygodnie sterować hulajnogą.
- Jedź płynnie, unikaj nagłych zmian prędkości.
- Nie parkuj hulajnogi bez zabezpieczenia podczas deszczu lub w miejscu nasłonecznionym.
- Nie zatrzymuj się na stromym wzniesieniu.
- Jeźdź tylko po utwardzonym terenie.
- Nie ładuj hulajnogi bez nadzoru.
- Chronić przed deszczem i wodą.
- Nigdy nie zostawiaj hulajnogi pracującej lub z kluczykiem w stacyjce bez nadzoru.
- Przechowywać poza zasięgiem dzieci, jeżeli w pobliżu znajdują się dzieci, zapobiegać nieuprawnionemu użyciu.
- Jeśli chcesz używać hulajnogi w normalnym ruchu drogowym, zapoznaj się z lokalnymi przepisami i regulacjami dotyczącymi jej przydatności.
- Osobom o ograniczonej sprawności ruchowej musi zawsze towarzyszyć inna osoba.
- Skonsultuj się z lekarzem w sprawie zdolności prowadzenia pojazdów.
- Jeśli hulajnoga nagle przyspieszy lub zwolni albo wystąpi jakakolwiek inna nieprawidłowość, należy natychmiast przerwać jazdę.
- Hulajnoga jest przeznaczona tylko dla jednej osoby jednocześnie.

- W przypadku ograniczonej widoczności należy nosić kamizelkę odblaskową lub odzież z elementami odblaskowymi.

PARAMETRY

Wymiary dł.*szer.*wys	1600*670*1140 mm
Waga	85 kg
Maks. prędkość	20 km/h
Maks. zasięg	≥40 km
Silnik	500W bezszczotkowy
Hamulce	Hamulce elektromagnetyczne
Prześwit	85 mm
Pojemność baterii	48V20Ah kwas ołowiowy
Maks. Nachylenie terenu	≤15°
Nośność	100 kg
Ciśnienie w oponach	2.4 – 3.1 bar
Standard	EN IEC 61000-6-1:2019, EN IEC 61000-6-8:2020

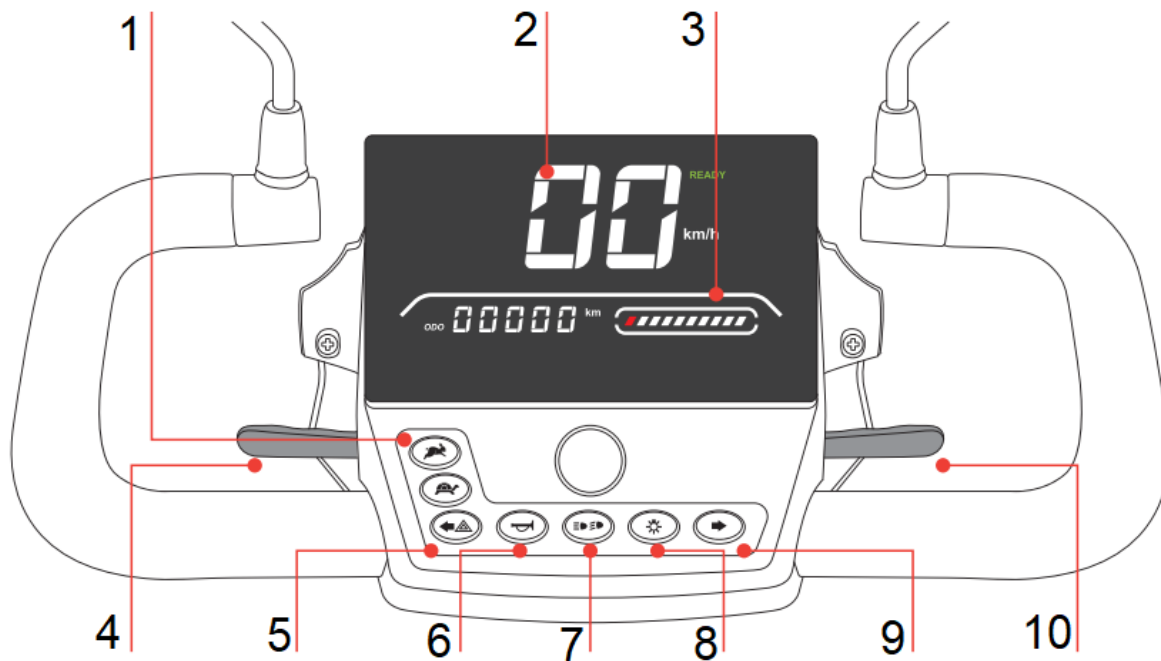
OPIS PRODUKTU



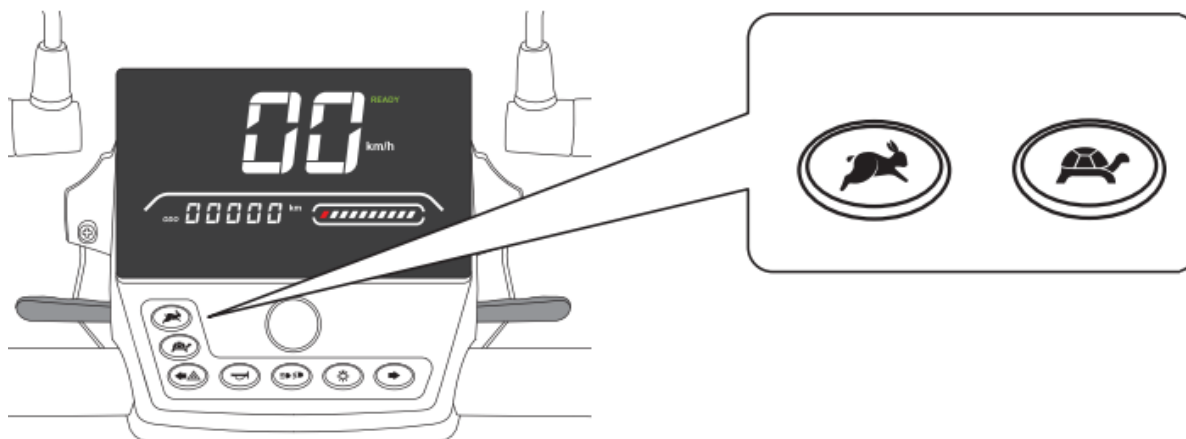
1.	Bagażnik
2.	Tylne światło
3.	Tylne światło sygnalizacyjne
4.	Koła zabezpieczające
5.	Lusterko wsteczne
6.	Hak
7.	Przednie światła sygnalizacyjne
8.	Kosz z przodu
9.	Reflektor
10.	Amortyzatory przednie

PANEL STEROWANIA

Włóż klucz, obróć w prawo, zasilanie zostanie włączone, a wyświetlacz się zaświeci.



1.	Wybór trybu prędkości	6.	Klakson
2.	Obecna prędkość	7.	Światła drogowe / światła mijania
3.	Ładowanie baterii	8.	Przełącznik świateł
4.	W tył	9.	Kontrolka kierunkowskazu
5.	Kontrolka kierunkowskazu	10.	W przód



Wyższa maksymalna prędkość



Niższa maksymalna prędkość

OSTRZEŻENIE: Podczas nauki jazdy hulajnogą zaleca się korzystanie z trybu niższej prędkości.



Do przodu

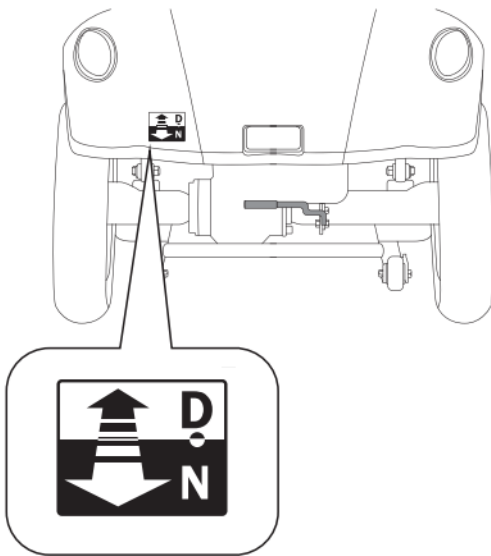
Delikatnie pociągnij dźwignię w dół, aby przesunąć hulajnogę do przodu. Dźwignię należy obsługiwać płynnie, nagła zmiana prędkości może spowodować obrażenia.



Do tyłu

Delikatnie pociągnij w dół dźwignię cofania hulajnogi. Dźwignię należy obsługiwać płynnie, nagła zmiana prędkości może spowodować obrażenia.

Przełącznik napędu



D – hulajnogi nie można pchać

N – hulajnogę można pchać

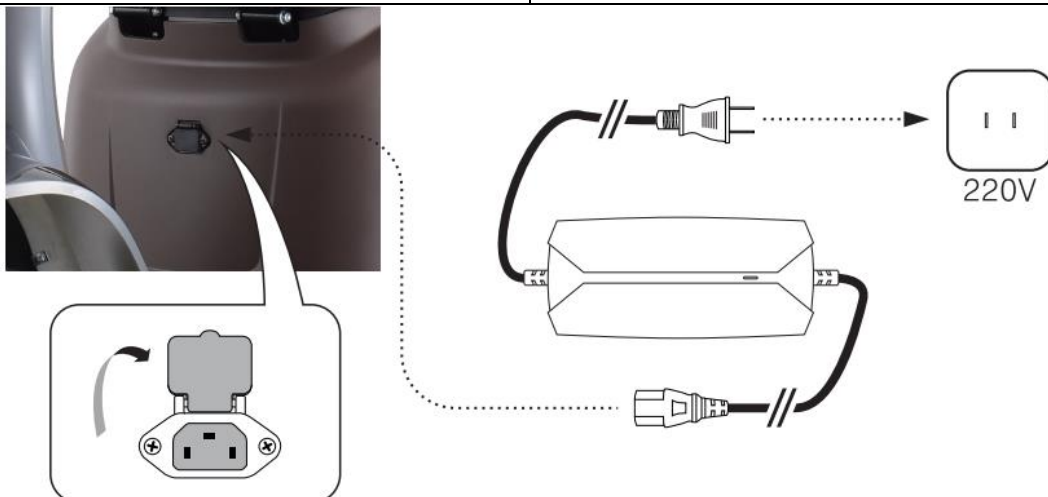
Ostrzeżenie: nigdy nie przełączaj napędu, gdy hulajnoga jest w ruchu. Zawsze zatrzymuj się i zmieniaj napęd.

ŁADOWANIE BATERII

Ładowarka musi być podłączona do źródła zasilania AC220V±20%, w przeciwnym razie akumulator może być niedoładowany. Najpierw podłącz akumulator do hulajnogi, a następnie do gniazdka.

1. Otwórz port ładowania

2. Podłącz do źródła zasilania



Gdy kontrolka jest: Czerwona – akumulator jest ładowany.
 Pomarańczowa – pojemność baterii wynosi 90%
 Zielona – pojemność baterii jest pełna

Podczas ładowania nie zakrywaj ładowarki.

Chroń ładowarkę przed uderzeniami i upadkami.

Trzymaj ładowarkę z dala od wody i źródeł ciepła.

Zawsze ładuj urządzenie pod nadzorem.

Jeśli wyczuwalny jest zapach, akumulator lub ładowarka są gorące lub czas ładowania jest długi, przerwij ładowanie hulajnogi i skontaktuj się ze swoim dostawcą.

ROZWIĄZYWANIE PROBLEMÓW

Wada	Możliwe rozwiązanie/przyczyna
Wyświetlacz nie świeci się po włączeniu zasilania	<ol style="list-style-type: none"> 1. Sprawdź położenie klucza 2. Sprawdź, czy wtyczka zasilania jest podłączona 3. Sprawdź wyłącznik elektryczny
Silnik nie działa po włączeniu zasilania	<ol style="list-style-type: none"> 1. Sprawdź, czy kabel zasilający po prawej stronie jest podłączony 2. Prędkość początkowa jest niska 3. Sprawdź, czy lewa i prawa listwa przełączników są wyłączone
Niska prędkość	<ol style="list-style-type: none"> 1. Sprawdź hamulec 2. Sprawdź ciśnienie w oponach 3. Sprawdź pojemność baterii 4. Jazda po pochyłości lub pod wiatr
Krótki zasięg jazdy	<ol style="list-style-type: none"> 1. Sprawdź baterię 2. Sprawdź ciśnienie w oponach 3. Sprawdź hamulce 4. Sprawdź pojemność baterii 5. Jazda po pochyłości lub pod wpływem wiatru 6. Niska temperatura
Bateria nie jest naładowana	<ol style="list-style-type: none"> 1. Sprawdź ładowarkę i zasilacz 2. Sprawdź napięcie

CZYSZCZENIE I KONSERWACJA

- Chroń przed wodą i nadmierną wilgocią, aby uniknąć uszkodzenia wewnętrznego obwodu elektrycznego.
- Nie używaj agresywnych środków czyszczących.
- Nie wystawiaj na działanie ekstremalnych temperatur.
- Chroń przed ostrymi przedmiotami i krawędziami.
- Chroń przed uderzeniami.
- Nie naprawiaj produktu samodzielnie. Zawsze należy kontaktować się z działem serwisu.

PRZED UŻYCIEM

Przed jazdą sprawdź poniższe:

- Funkcjonalność hamulców, świateł, ruch i odstęp od kierownicy itp.
- Sprawdź prawidłowe ciśnienie i stan opon.
- Ustaw siedzenie we właściwej pozycji.
- Sprawdź stan naładowania baterii.

BATERIA

6-miesięczna gwarancja na akumulator – gwarantujemy, że pojemność nominalna akumulatora nie spadnie poniżej 70% jego całkowitej pojemności w ciągu 6 miesięcy od sprzedaży produktu.

- W celu prawidłowego działania i bezpiecznego użytkowania akumulatora należy postępować zgodnie z zaleceniami zawartymi w instrukcji. Jeśli bateria jest uszkodzona, wycieka płyn lub wyczuwalny jest nietypowy zapach, natychmiast przestań jej używać.
- Żywotność baterii jest ograniczona. Jeśli używasz akumulatora, którego żywotność przekracza normalną żywotność, częstotliwość ładowania może wzrosnąć, a zasięg hulajnogi zostanie zmniejszony.
- Nie otwieraj ani nie wrzucaj baterii do ognia. Nie wkładaj ciał obcych do akumulatora.
- Nie dotykaj baterii metalowymi przedmiotami. Bateria może eksplodować lub ulec uszkodzeniu.
- Używaj wyłącznie oryginalnej ładowarki.
- Podczas prowadzenia pojazdu przestrzegaj lokalnych przepisów i regulacji.
- Akumulator można ładować w sposób ciągły.
- Idealna temperatura ładowania akumulatora wynosi od +10°C do +30°C.
- Jeśli używasz baterii przez dłuższy czas, jej temperatura będzie wyższa. Jest to normalny stan akumulatora.
- Jeśli używasz baterii w zimnym otoczeniu, zasięg jest mniejszy.
- Nie naprawiaj ani nie modyfikuj baterii samodzielnie.

OCHRONA ŚRODOWISKA

Po wygaśnięciu żywotności produktu lub jeśli ewentualna naprawa jest nieopłacalna, należy go zutylizować zgodnie z lokalnymi przepisami i w sposób przyjazny dla środowiska na najbliższym złomowisku.

Poprzez odpowiednią utylizację chronisz środowisko i źródła naturalne. Ponadto możesz pomóc chronić zdrowie ludzkie. Jeśli nie masz pewności co do prawidłowej utylizacji, poproś lokalne władze o więcej informacji, aby uniknąć naruszenia prawa lub sankcji.

Nie wyrzucaj baterii do odpadów domowych, ale przekaż je do miejsca recyklingu.

WARUNKI GWARANCJI, ZGŁOSZENIA GWARANCYJNE

Gwarant:

inSPORTline Polska

Ciemiętniki 19, 29-120 Kluczewsko

NIP: 6090063070, REGON: 260656756

Okres gwarancji rozpoczyna się od daty zakupu towaru przez klienta. Gwarancja udzielana jest w trzech wariantach:

1. **Gwarancja Domowa** - Przeznaczona jest dla sprzętu wykorzystywanego do użytku prywatnego, nie komercyjnego przez Kupującego będącego konsumentem. (**okres gwarancji: 24 miesiące**).
2. **Gwarancja Pół-komercyjna** - Przeznaczona jest dla sprzętu wykorzystywanego w hotelach, spa, szkołach, ośrodkach rehabilitacji, itp. (**okres gwarancji: 12 miesięcy**).
3. **Gwarancja Komercyjna** - Przeznaczona jest dla sprzętu wykorzystywanego w hotelach, spa, szkołach, ośrodkach rehabilitacji, klubach fitness oraz siłowniach, itp. (**okres gwarancji: 12 miesięcy**).

Brak informacji o wariancie gwarancji, na dowodzie zakupu (fakturze lub paragonie), domyślnie oznacza Gwarancje Domową.

Gwarancja obejmuje usunięcie usterek, które w sposób dający się udowodnić wynikają z zastosowania wadliwych materiałów lub są wynikiem błędów produkcyjnych.

Gwarancja nie obejmuje czynności związanych z konserwacją, czyszczeniem, regulacją i ze skręcaniem połączeń śrubowych danego przedmiotu, do których to czynności zobowiązany jest Kupujący we własnym zakresie i na własny koszt.

Dowodem udzielenia gwarancji są niniejsze Warunki gwarancji wraz z oświadczeniem Gwaranta zawartym na dowodzie zakupu (fakturze lub paragonie). W celu realizacji uprawnień z gwarancji Kupujący winien okazać warunki gwarancji oraz dowód zakupu (paragon lub fakturę VAT). Gwarancja obowiązuje na terenie Polski.

Uprawnienia z gwarancji nie przysługują w przypadku:

- a) uszkodzenia mechanicznego, które powstało w transporcie produktu do Kupującego za pomocą firm transportowych. Kupujący jest zobowiązany do sprawdzenia towaru przy dostawie, w celu wykrycia ewentualnych uszkodzeń w transporcie. W przypadku wykrycia takiego uszkodzenia, Kupujący zobowiązany jest niezwłocznie poinformować podmiot sprzedający oraz sporządzić protokół szkody z przewoźnikiem (firmą kurierską/pocztową). W przypadku braku sporządzenia protokołu szkody Gwarant nie ponosi odpowiedzialności za szkody spowodowane przez firmy kurierskie/pocztowe.
- b) Uszkodzenia i zużycie takich elementów jak: linki, paski, wtyki, gniazdka, przełączniki, przyciski, baterie, przewody, elementy gumowe, pedały, uchwyty z gąbki, kółka, łożyska, tapicerka, rączki itp., chyba że ujawniona w tych elementach wada nie jest skutkiem naturalnego zużycia, a powstała z przyczyny tkwiącej w tym elemencie.
- c) Drobne, powierzchniowe zarysowania, odbarwienia lub spękania powłoki kryjącej.
- d) Używania przez Kupującego, niezgodnych z instrukcją obsługi sprzętu, środków eksploatacyjnych lub czyszczących.
- e) Niewłaściwego zabezpieczenia sprzętu przez Kupującego przed działaniem czynników zewnętrznych tj. wilgoci, temperatury, kurzu, itp.
- f) Niestosowania przez Kupującego wymaganych (zgodnie z instrukcją obsługi) materiałów eksploatacyjnych.
- g) Przeróbek i zmian konstrukcyjnych, dokonywanych przez Kupującego lub inne osoby nieuprawnione do tego działania przez Gwaranta.
- h) Normalnego użytkowania (normalne zużycie części eksploatacyjnych).
- i) Uszkodzenia sprzętu na skutek nieprawidłowego montażu przez Kupującego lub osoby trzecie.

W przypadku zasadności zgłoszenia reklamacyjnego Gwarant zapewnia transport i usługę serwisową przedmiotu gwarancji.

W przypadku braku zasadności zgłoszenia reklamacyjnego Kupujący będzie mógł odebrać przekazany przedmiot w siedzibie Gwaranta lub zamówić usługę wysyłki danego przedmiotu na własny koszt.

W wyjątkowych przypadkach, aby zdiagnozować usterkę i stwierdzić zasadność zgłoszenia reklamacyjnego Gwarant może zażądać przygotowania sprzętu do odbioru. Odbiór ten może być dokonany przez firmę spedycyjną, wówczas Kupujący zobowiązany jest przygotować towar w sposób bezpieczny do odbioru. Kupujący wyda przedmiot sprzedaży bez zanieczyszczeń, w opakowaniu oryginalnym lub zastępczym pozwalającym na przetransportowanie przedmiotu sprzedaży w stanie bezpiecznym.

Gwarant zobowiązany jest ustosunkować się do zgłoszenia gwarancyjnego w terminie do 14 dni. Naprawa gwarancyjna zostanie wykonana w najkrótszym możliwym terminie. W wyjątkowych przypadkach, gdy naprawa przedmiotu sprzedaży będzie wymagać sprowadzenia niedostępnych w Polsce lub nietypowych części z zagranicy, termin może być wydłużony. Kupujący zostanie poinformowany o takiej sytuacji drogą mailową lub telefonicznie.

Gwarant zobowiązuje się do naprawy uszkodzonego sprzętu w przypadku zasadności zgłoszenia gwarancyjnego. Wymiana towaru na nowy możliwa jest jedynie w przypadku braku możliwości naprawy sprzętu i gdy wada przedmiotu sprzedaży jest istotna. Zwrot kwoty zakupu za sprzęt jest możliwy jedynie w przypadku braku możliwości naprawy i braku możliwości wymiany na nowy oraz gdy wada jest istotna.

Okresowe przeglądy techniczne sprzętu (dotyczy sprzętu przeznaczonego do użytku pół-komercyjnego oraz komercyjnego)

Po upływie 6 i 12 miesięcy obowiązywania gwarancji, Gwarant zaleca przeprowadzenie przeglądu technicznego sprzętu. Wszystkie części, które zostaną wymienione w trakcie okresowego przeglądu technicznego, zostaną użyte przez Gwaranta nieodpłatnie w ramach gwarancji (poza częściami zużytymi w trakcie normalnego użytkowania). Kupujący zobowiązany jest jedynie do pokrycia kosztów przeglądu technicznego i dojazdu do klienta wg. indywidualnej wyceny. Wiążącej wyceny dokonuje dział serwisowy Gwaranta.

Zgłoszenia gwarancyjne

W celu zgłoszenia reklamacyjnego należy przesłać FORMULARZ GWARANCYJNY za pomocą strony internetowej Gwaranta www.e-insportline.pl.

Formularz gwarancyjny powinien zawierać takie informacje jak:

Imię i Nazwisko / Numer telefonu / Adres / Dowód zakupu / Nazwa produktu / Opis Wady.

Klient zostanie poinformowany o zakończeniu i wyniku reklamacji przez e-mail lub telefonicznie.



inSPORTline Polska
Ciemieńniki 19, 29-120 Kluczewsko
Telefon: +48 510 275 999
E-mail: biuro@e-insportline.pl
NIP: 6090063070, REGON: 260656756

Formularz kontaktowy



ES DEKLARACJA ZGODNOŚCI

Importer:

Seven sport s.r.o.,
Strakonická 1151 /2C
Praha 5-Hlubočepy 150 00
IČ: 268 47 264
Czech Republic

Deklaruje na własną odpowiedzialność, że

produkt: IN 26435 Elektryczny czterokołowiec inSPORTline Lubica

spełnia następujące normy

z wymaganiami technicznymi dotyczącymi produktu określonymi w przepisach rządowych

Produkt spełnia następujące normy:

EN IEC 61000-6-1:2019
EN IEC 61000-6-8:2020

Niniejsza deklaracja sporządzona jest na podstawie certyfikatu ECM nr 1N231130.ZLISC78 wydanego dnia 30.11.2023.

TEST REPORT:JAT23101128083ER-1

Vítkov 05/12/2023



Seven Sport s.r.o.
Boňvojska 35/37B, 190 00 Praha 3
IČO: 26847264 DIČ: CZ26847264
tel./fax: +420 550 300 970 

SEVEN SPORT s.r.o.
Roman Košťál, jednatel společnosti