




INSTRUKCJA OBSŁUGI – PL

IN 28264 Rowerek biegowy 2w1 inSPORTline Darlingo



SPIS TREŚCI

ŚRODKI OSTROŻNOŚCI	3
MONTAŻ.....	4
INSTRUKCJE PRZED JAZDĄ	5
POCZĄTKI	5
BALANSOWANIE	5
UTRZYMYWANIE RÓWNOWAGI	6
GDY DZIECKO POTRZEBUJE POMOCY	6
CZYSZCZENIE I KONSERWACJA.....	6
OCHRONA ŚRODOWISKA	6
WARUNKI GWARANCJI, ZGŁOSZENIA GWARANCYJNE	6

inSPORTline Polska zastrzega sobie prawo do wprowadzania zmian i ulepszeń w swoim produkcie bez uprzedniego powiadomienia. Odwiedź naszą stronę internetową www.e-insportline.pl, gdzie znajdziesz najnowszą wersję instrukcji.

ŚRODKI OSTROŻNOŚCI

- Przeczytaj instrukcję przed użyciem i zachowaj ją na przyszłość.
- Zalecany wiek 1-4 lata.
- Nośność: 35 kg
- Produkt może być montowany i konserwowany wyłącznie przez osobę dorosłą.
- Utylizuj materiały opakowaniowe zgodnie z przepisami. Przechowuj materiały opakowaniowe poza zasięgiem dzieci, istnieje ryzyko uduszenia.
- Nie wystawiaj produktu na działanie warunków atmosferycznych, takich jak: bezpośrednie światło słoneczne, śnieg, woda itp. Długotrwałe narażenie na działanie warunków atmosferycznych może spowodować blaknięcie materiału, odkształcenie itp.
- Trzymaj z dala od ognia.
- Przed każdym użyciem upewnij się, że wszystkie śruby, nakrętki i elementy mocujące są dokręcone. Jeśli nie są dokręcone, dokręć je.
- Nie dokonuj niezatwierdzonych modyfikacji, nie używaj nieautoryzowanych akcesoriów.
- Jeśli na produkcie pojawią się ostre krawędzie, nie używaj go.
- Jeśli produkt jest uszkodzony, nie używaj produktu, dopóki uszkodzona część nie zostanie wymieniona.
- Regularnie sprawdzaj wszystkie części, poinstruuuj dziecko, aby trzymało wszystkie części ciała z dala od ruchomych części produktu.
- Ostrzeżenie! Ta zabawka nie ma hamulca.
- Naucz swoje dziecko zasad bezpieczeństwa i ostrzeżeń dotyczących jazdy na rowerku biegowym.
- Przed każdą jazdą sprawdź, czy wszystkie części są sprawne i odpowiednio dokręcone.
- Podczas jazdy używaj specjalnych ochraniaczy. Ochraniacze kasku, kolan, nadgarstków, łokci i solidnych butów. Stosowanie ochraniaczy może zmniejszyć ryzyko obrażeń, ale nie ochroni przed wszystkimi urazami.
- Unikaj silnych uderzeń, włazów kanałowych i nagłych zmian rodzaju nawierzchni.
- Unikaj ulic i obszarów, na których znajduje się woda, piasek, żwir, brud, liście i inne zanieczyszczenia. Nie jeźdź w deszczową pogodę, przy ograniczonej widoczności lub w nocy. Nigdy nie jeźdź po zmroku.
- Nie jeźdź z góry, ponieważ rowerek biegowy nie jest wyposażony w hamulec.
- Rowerek biegowy nie jest przeznaczony do użytku na drogach publicznych – w ruchu ulicznym.

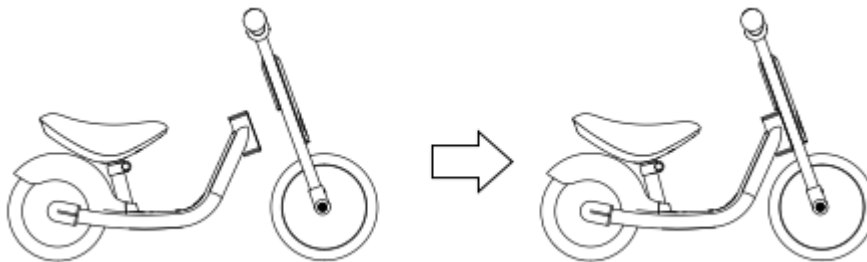
Rowerek biegowy może być niebezpieczny ze względu na otoczenie podczas użytkowania. Niniejsza instrukcja zawiera zestaw informacji, zaleceń dotyczących bezpieczeństwa, instrukcji użytkowania i pielęgnacji tego produktu. Przeczytaj uważnie instrukcję, aby zmniejszyć ryzyko obrażeń. Tego ryzyka nigdy nie można całkowicie wykluczyć. Producent i sprzedawca nie ponoszą odpowiedzialności za jakiegokolwiek obrażenia dziecka, które mogą zostać spowodowane przez rowerek biegowy i podczas użytkowania. Zalecamy, aby wszyscy użytkownicy nosili osobisty sprzęt ochronny dla bezpieczeństwa. Nawet najlepszy sprzęt ochronny nie zapobiega obrażeniom w niektórych sytuacjach. Poniższe zasady pomogą utrzymać to ryzyko pod kontrolą.

- Przed każdą jazdą sprawdź, czy wszystkie połączenia są dokręcone. W razie potrzeby dokręć śruby.

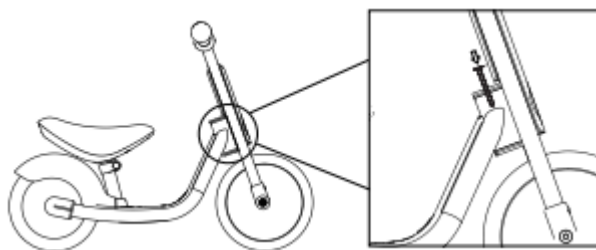
- Początkujący i zaawansowani użytkownicy, którzy nie jeździli przez długi czas, powinni powtórzyć ćwiczenie w miejscach do tego przeznaczonych.
- Należy przestrzegać przepisów ruchu drogowego.
- Zawsze bądź uważny i ostrożny podczas jazdy.
- Unikaj jazdy po mokrych lub śliskich nawierzchniach.
- Uważaj na jazdę po pochyłych nawierzchniach – jest to niebezpieczne. Pamiętaj, że rowerek biegowy nie ma hamulca. Nie używaj go do jazdy w dół. Materiał i kolory są nieszkodliwe dla dzieci.
- Używaj wyłącznie pod nadzorem osoby dorosłej.
- Nadaje się do użytku wewnątrz i na zewnątrz.
- Istnieje ryzyko upadku.
- Istnieje ryzyko przytraśnięcia części ciała.
- Istnieje ryzyko upadku produktu na osoby znajdujące się w pobliżu.
- Z powyższych powodów istnieje ryzyko stłuczenia części ciała, uduszenia i innych schorzeń.
- Spełnia normę CE (EN71).

MONTAŻ

Wsuń kierownicę z przednim kołem do ramy.



Zabezpiecz śrubami.



Trójkółowiec

Przymocuj koła do boków roweru biegowego.

Dwukołowiec

Przymocuj koła do środka roweru biegowego.



INSTRUKCJE PRZED JAZDĄ

- Nie używaj roweru biegowego na drogach publicznych!
- Zawsze zakładaj kask.
- Nie jeźdź w pobliżu pojazdów mechanicznych.
- Ćwicz hamowanie w bezpiecznym miejscu.
- Nigdy nie jeźdź w pobliżu schodów, stromych zboczy, wzgórz, dróg, alejek, basenów i innych zbiorników wodnych.
- Tylko jedna osoba może korzystać z roweru biegowego jednocześnie.
- Nigdy nie używaj roweru biegowego w deszczową pogodę.
- Nie podłączaj żadnych wózków, innych pojazdów, dzieci na rolkach lub deskorolkach nie mogą zaczepiać się do roweru biegowego.
- Nie używaj roweru biegowego w nocy.
- Zawsze noś solidne buty i sprzęt ochronny podczas jazdy.
- Trzymaj osoby idące po swojej prawej stronie. Nie jeźdź w pobliżu pieszych. Unikaj sytuacji, które mogą spowodować utratę kontroli.
- Dziury, ślady, nierówne powierzchnie, liście, żwir, kałuże i śmieci mogą spowodować utratę kontroli.
- Nie jeźdź po drodze i nierównej nawierzchni.
- Zawsze trzymaj kierownicę obiema rękami.
- Nie rób nic, co mogłoby zagłuszyć słyszenie otoczenia.

POCZĄTKI

Jeśli dziecko może podnieść rowerek biegowy z ziemi, może też na nim jeździć. Nie ma potrzeby wyjaśniania dziecku, jak korzystać z rowerka biegowego, po prostu zostaw to dziecku i po prostu obserwuj, co robi na rowerku biegowym. Dzieci uczą się bardzo dobrze, a będziesz wspierać tę umiejętność tylko wtedy, gdy pozwolisz im nauczyć się samodzielnie obsługiwać rowerek biegowy. Dzieci zazwyczaj znajdują sposób, aby poruszać się i jeździć na rowerku biegowym bardzo szybko. Upewnij się, że dziecko siedzi na siodelku, a nie na drążku ramy.

BALANSOWANIE

Dziecko powinno odbijać się od podłoża do przodu naprzemiennie lewą i prawą nogą. Dziecko osiągnie większą prędkość i jazda będzie dla niego łatwiejsza, jeśli odbija się od czubków i uderza w pięty stóp.

UTRZYMYWANIE RÓWNOWAGI

Podczas jazdy dziecko utrzymuje równowagę przede wszystkim za pomocą pleców i pośladków. Gdy dziecko opanuje tę umiejętność, może również kontrolować inne urządzenia do jazdy dla dzieci. Jazda na rowerku biegowym służy ćwiczeniu równowagi, wspomaga rozwój fizyczny i umysłowy, wzmacnia mięśnie pleców, poprawia ogólną koordynację i zdolności ruchowe dziecka.

GDY DZIECKO POTRZEBUJE POMOCY

Pozwól dziecku usiąść na rowerku biegowym i chwycić za kierownicę. Chwyć górny drążek ramy i poruszaj rowerkiem biegowym w lewo i prawo. W ten sposób dziecko przyzwyczaja się do tego nowego rodzaju ruchu i uczy się utrzymywać równowagę.

CZYSZCZENIE I KONSERWACJA

- Nie używaj agresywnych środków czyszczących.
- Czyść produkt miękką, suchą szmatką, a następnie osusz.
- Regularnie sprawdzaj wszystkie części i elementy mocujące. Istnieje ryzyko obrażeń, jeśli nie wykonujesz regularnej konserwacji i kontroli wszystkich części. Sprawdzaj te sekcje co najmniej raz w tygodniu:
 - Sprawdź dokręcenie wszystkich śrub i nakrętek, w razie potrzeby dokręć.
 - Nasmaruj ruchome części.
 - Sprawdź produkt pod kątem ostrych krawędzi. Jeśli pojawią się ostre krawędzie, wymień część produktu.

OCHRONA ŚRODOWISKA

Po wygaśnięciu żywotności produktu lub jeśli ewentualna naprawa jest nieopłacalna, należy go zutylizować zgodnie z lokalnymi przepisami i w sposób przyjazny dla środowiska na najbliższym złomowisku.

Poprzez odpowiednią utylizację chronisz środowisko i źródła naturalne. Ponadto możesz pomóc chronić zdrowie ludzkie. Jeśli nie masz pewności co do prawidłowej utylizacji, poproś lokalne władze o więcej informacji, aby uniknąć naruszenia prawa lub sankcji.

WARUNKI GWARANCJI, ZGŁOSZENIA GWARANCYJNE

Gwarant:

inSPORTline Polska

Ciemiętniki 19, 29-120 Kluczewsko

NIP: 6090063070, REGON: 260656756

Okres gwarancji rozpoczyna się od daty zakupu towaru przez klienta. Gwarancja udzielana jest w trzech wariantach:

1. **Gwarancja Domowa** - Przeznaczona jest dla sprzętu wykorzystywanego do użytku prywatnego, nie komercyjnego przez Kupującego będącego konsumentem. (**okres gwarancji: 24 miesiące**).
2. **Gwarancja Pół-komercyjna** - Przeznaczona jest dla sprzętu wykorzystywanego w hotelach, spa, szkołach, ośrodkach rehabilitacji, itp. (**okres gwarancji: 12 miesięcy**).
3. **Gwarancja Komercyjna** - Przeznaczona jest dla sprzętu wykorzystywanego w hotelach, spa, szkołach, ośrodkach rehabilitacji, klubach fitness oraz siłowniach, itp. (**okres gwarancji: 12 miesięcy**).

Brak informacji o wariantach gwarancji, na dowodzie zakupu (fakturze lub paragonie), domyślnie oznacza Gwarancję Domową.

Gwarancja obejmuje usunięcie usterek, które w sposób dający się udowodnić wynikają z zastosowania wadliwych materiałów lub są wynikiem błędów produkcyjnych.

Gwarancja nie obejmuje czynności związanych z konserwacją, czyszczeniem, regulacją i ze skręcaniem połączeń śrubowych danego przedmiotu, do których to czynności zobowiązany jest Kupujący we własnym zakresie i na własny koszt.

Dowodem udzielenia gwarancji są niniejsze Warunki gwarancji wraz z oświadczeniem Gwaranta zawartym na dowodzie zakupu (fakturze lub paragonie). W celu realizacji uprawnień z gwarancji Kupujący winien okazać warunki gwarancji oraz dowód zakupu (paragon lub fakturę VAT). Gwarancja obowiązuje na terenie Polski.

Uprawnienia z gwarancji nie przysługują w przypadku:

- a) uszkodzenia mechanicznego, które powstało w transporcie produktu do Kupującego za pomocą firm transportowych. Kupujący jest zobowiązany do sprawdzenia towaru przy dostawie, w celu wykrycia ewentualnych uszkodzeń w transporcie. W przypadku wykrycia takiego uszkodzenia, Kupujący zobowiązany jest niezwłocznie poinformować podmiot sprzedający oraz sporządzić protokół szkody z przewoźnikiem (firmą kurierską/pocztową). W przypadku braku sporządzenia protokołu szkody Gwarant nie ponosi odpowiedzialności za szkody spowodowane przez firmy kurierskie/pocztowe.
- b) Uszkodzenia i zużycie takich elementów jak: linki, paski, wtyki, gniazdka, przełączniki, przyciski, baterie, przewody, elementy gumowe, pedały, uchwyty z gąbki, kółka, łożyska, tapicerka, rączki itp., chyba że ujawniona w tych elementach wada nie jest skutkiem naturalnego zużycia, a powstała z przyczyny tkwiącej w tym elemencie.
- c) Drobne, powierzchniowe zarysowania, odbarwienia lub spękania powłoki kryjącej.
- d) Używania przez Kupującego, niezgodnych z instrukcją obsługi sprzętu, środków eksploatacyjnych lub czyszczących.
- e) Niewłaściwego zabezpieczenia sprzętu przez Kupującego przed działaniem czynników zewnętrznych tj. wilgoci, temperatury, kurzu, itp.
- f) Niestosowania przez Kupującego wymaganych (zgodnie z instrukcją obsługi) materiałów eksploatacyjnych.
- g) Przeróbek i zmian konstrukcyjnych, dokonywanych przez Kupującego lub inne osoby nieuprawnione do tego działania przez Gwaranta.
- h) Normalnego użytkowania (normalne zużycie części eksploatacyjnych).
- i) Uszkodzenia sprzętu na skutek nieprawidłowego montażu przez Kupującego lub osoby trzecie.

W przypadku zasadności zgłoszenia reklamacyjnego Gwarant zapewnia transport i usługę serwisową przedmiotu gwarancji.

W przypadku braku zasadności zgłoszenia reklamacyjnego Kupujący będzie mógł odebrać przekazany przedmiot w siedzibie Gwaranta lub zamówić usługę wysyłki danego przedmiotu na własny koszt.

W wyjątkowych przypadkach, aby zdiagnozować usterkę i stwierdzić zasadność zgłoszenia reklamacyjnego Gwarant może zażądać przygotowania sprzętu do odbioru. Odbiór ten może być dokonany przez firmę spedycyjną, wówczas Kupujący zobowiązany jest przygotować towar w sposób bezpieczny do odbioru. Kupujący wyda przedmiot sprzedaży bez zanieczyszczeń, w opakowaniu oryginalnym lub zastępczym pozwalającym na przetransportowanie przedmiotu sprzedaży w stanie bezpiecznym.

Gwarant zobowiązany jest ustosunkować się do zgłoszenia gwarancyjnego w terminie do 14 dni. Naprawa gwarancyjna zostanie wykonana w najkrótszym możliwym terminie. W wyjątkowych przypadkach, gdy naprawa przedmiotu sprzedaży będzie wymagać sprowadzenia niedostępnych w Polsce lub nietypowych części z zagranicy, termin może być wydłużony. Kupujący zostanie poinformowany o takiej sytuacji drogą mailową lub telefonicznie.

Gwarant zobowiązuje się do naprawy uszkodzonego sprzętu w przypadku zasadności zgłoszenia gwarancyjnego. Wymiana towaru na nowy możliwa jest jedynie w przypadku braku możliwości naprawy sprzętu i gdy wada przedmiotu sprzedaży jest istotna. Zwrot kwoty zakupu za sprzęt jest możliwy jedynie w przypadku braku możliwości naprawy i braku możliwości wymiany na nowy oraz gdy wada jest istotna.

Okresowe przeglądy techniczne sprzętu (dotyczy sprzętu przeznaczonego do użytku pół-komercyjnego oraz komercyjnego)

Po upływie 6 i 12 miesięcy obowiązywania gwarancji, Gwarant zaleca przeprowadzenie przeglądu technicznego sprzętu. Wszystkie części, które zostaną wymienione w trakcie okresowego przeglądu technicznego, zostaną użyte przez Gwaranta nieodpłatnie w ramach gwarancji (poza częściami zużytymi w trakcie normalnego użytkowania). Kupujący zobowiązany jest jedynie do pokrycia kosztów przeglądu technicznego i dojazdu do klienta wg. indywidualnej wyceny. Wiążącej wyceny dokonuje dział serwisowy Gwaranta.

Zgłoszenia gwarancyjne

W celu zgłoszenia reklamacyjnego należy przesłać FORMULARZ GWARANCYJNY za pomocą strony internetowej Gwaranta www.e-insportline.pl.

Formularz gwarancyjny powinien zawierać takie informacje jak:

Imię i Nazwisko / Numer telefonu / Adres / Dowód zakupu / Nazwa produktu / Opis Wady.

Klient zostanie poinformowany o zakończeniu i wyniku reklamacji przez e-mail lub telefonicznie.



inSPORTline Polska
Ciemiętniki 19, 29-120 Kluczewsko
Telefon: +48 510 275 999
E-mail: biuro@e-insportline.pl
NIP: 6090063070, REGON: 260656756

Formularz kontaktowy

